

R·B·B Aluminium®

PROFILTECHNIK

Aluminijske prozorske klupčice

PROFI



in Aluminium



Qualität in Aluminium

- **FBS 40** sistem prozorskih klup ica 40 (40 mm okapni rub, 25 mm rub za pri vrš ivanje)
- **FBS 25** sistem prozorskih klup ica 25 (25 mm okapni rub, 25 mm rub za pri vrš ivanje)
- **Aluminij** krajnici za žbuku i fasadnu opeku
- **Plastika** standardni krajnici
- **Aluminij** krajnik s brtvom za vodonepropusne prozorske sisteme
- **Pripadaju** i program drža a, spojeva i brtvi
- **Aluminijski standardni profili u razli itim izvedbama i mjerama**

Naši profili su lijevani u leguri EN AW 6060 T66/ EN AW 6063 T6 prema DIN EN 755 T2. Prozorske klup ice su sa ovalnim rupama na rubu za pri vrš ivanje (4 x 7 mm, razmaka ca. 320 mm). Dužina profila iznosi **6015 mm**. Sve prozorske klup ice osim sirovih isporu uju se sa zaštitnom folijom. Zaštitna folija na sirovim klup icama je mogu a po posebnoj narudžbi.

itav program profila se isporu uje sa lagera u standardnim površinskim obradama:

sirovo

- E6/ EV 1** - prirodno eloksirano
- E6/ C33** - svijetlosme e eloksirano
- E6/ C34** - tamnosme e eloksirano
- RAL 9016** bijelo plastificirano



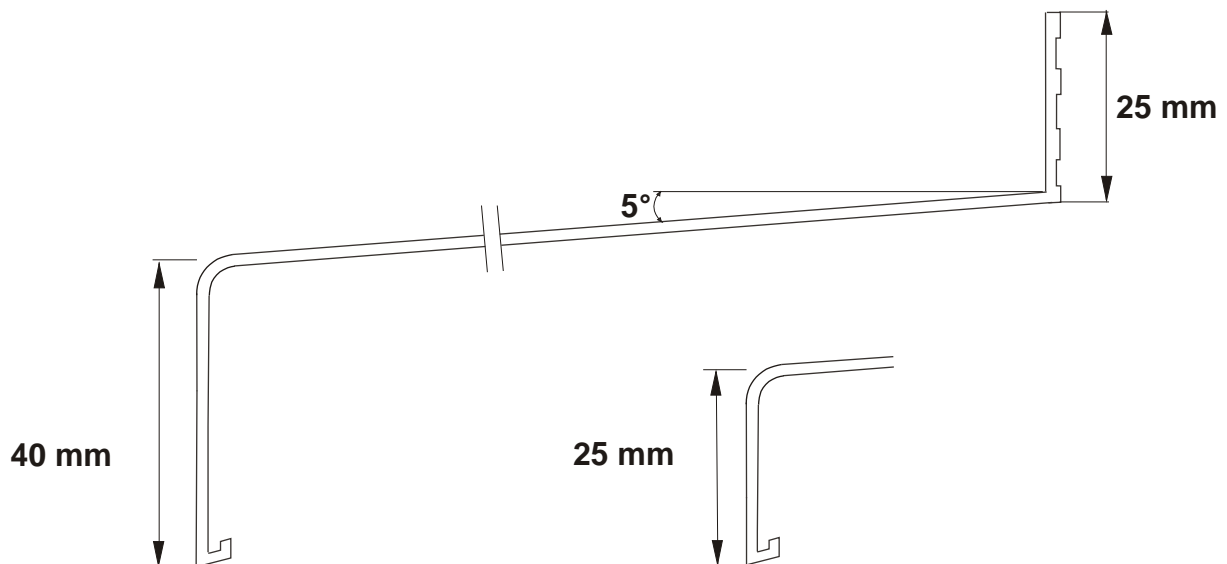
Svi profili mogu biti isporu eni po posebnoj narudžbi u svim bojama RAL karte!

Svi proizvodi su eloksirani prema: GAA/ EW AA/ EURAS. Plastificirano prema GSB/ RAL. Posebne boje na upit.

Pakiranje prozorskih klup ica:

50 do 195 mm širine 60m
210 do 400 mm širine - 30 m





Okapni rub 40 mm/ 25 mm
 Rub za pri vrš ivanje 25 mm
 Legure EN AW 6060 T66/ EN AW 6063 T6 prema DIN EN 755 T2
 Dužina 6015 mm
 Rub za pri vrš ivanje s ovalnim rupama


PVC zaštitna folija
 Kvalitetno eloksirano i lakirano

FBS 40

Širine:	Art. Br.:
50 mm.....	04 050 . . .
70 mm.....	04 070 . . .
90 mm.....	04 090 . . .
100 mm.....	04 100 . . .
110 mm.....	04 110 . . .
120 mm.....	04 120 . . .
130 mm.....	04 130 . . .
140 mm.....	04 140 . . .
150 mm.....	04 150 . . .
165 mm.....	04 165 . . .
180 mm.....	04 180 . . .
195 mm.....	04 195 . . .
210 mm.....	04 210 . . .
225 mm.....	04 225 . . .
240 mm.....	04 240 . . .
260 mm.....	04 260 . . .
280 mm.....	04 280 . . .
300 mm.....	04 300 . . .
320 mm.....	04 320 . . .
340 mm.....	04 340 . . .
360 mm.....	04 360 . . .
380 mm.....	04 380 . . .
400 mm.....	04 400 . . .

FBS 25

Širine:	Art. Br.:
50 mm.....	02 050 . . .
70 mm.....	02 070 . . .
90 mm.....	02 090 . . .
110 mm.....	02 110 . . .
130 mm.....	02 130 . . .
150 mm.....	02 150 . . .
165 mm.....	02 165 . . .
180 mm.....	02 180 . . .
195 mm.....	02 195 . . .
210 mm.....	02 210 . . .
225 mm.....	02 225 . . .
240 mm.....	02 240 . . .
260 mm.....	02 260 . . .
280 mm.....	02 280 . . .
300 mm.....	02 300 . . .
320 mm.....	02 320 . . .
340 mm.....	02 340 . . .
360 mm.....	02 360 . . .



Krajnik za žbuku FBS 40

Pakiranje 40 krajnika lijevih ili desnih
Širine 50 - 400 mm
Rub za žbuku 12mm
Art. br. 881
Rub za žbuku 18mm
Art.br.883 . . .

FBS 25

Pakiranje 40 krajnika lijevih ili desnih
Širine 50 - 360 mm
Rub za žbuku 18 mm
Art. br. 880 . .




Krajnik za fasadnu opeku FBS 40

Pakiranje 40 krajnika lijevih ili desnih
Širine 50 - 400 mm
Art. br. 882

FBS 25

Pakiranje 40 krajnika lijevih ili desnih
Širine 50 - 360 mm
Art. br. 879



Krajnik standardni-PVC

FBS 40

Pakiranje 40 krajnika lijevih ili desnih
Od kvalitetne UV otporne plastike
Art. br. 884
Univerzalni krajnik za žbuku
i fasadnu opeku
Boje: srebrna, smeđa, bijela,
Širina 50 - 360 mm lijevi ili desni

FBS 25

Pakiranje 40 krajnika lijevih ili desnih
Od kvalitetne UV otporne plastike
Art. br. 898



Tehni ki podaci:

Artikl broj:

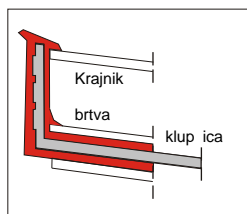
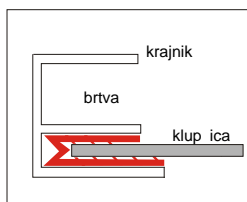
za FBS 40: **893. . . .**

za FBS 25: **894. . . .**

Pakiranje: 20 Pari

Širine: za FBS40: 50 do 400 mm
za FBS25: 50 do 360 mm

Rub za žbuku: 20 mm



Krajnik s brtvom preuzima termi ki uvjetovano istezanje klup ica sprije avaju i pucanje žbuke. Zavšeci se lagano montiraju, a gumena brtva im daje vodonepropusnost. Time je gra evina sigurno zašti ena od vode. Gumena brtva savršeno prati oblik krajnika (slika.1), Obuhva a klup ica u kriti nom dijelu ruba za pri vrš ivanje i sigurno brtvi (slika 2). Krajnici se isporu uju s ugra enom prethodno silikoniranom brtvom.

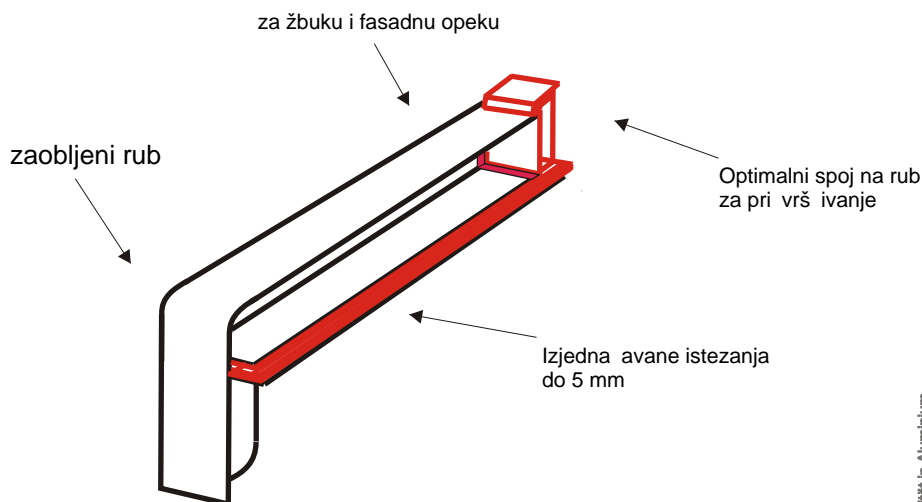
Uputa za montažu:

Da bi se postiglo optimalno brtvljenje ovaj krajnik mora se montirati zajedno sa našom klup icom i brtvom TPE. Za nesmetanu montažu klup ica u krajnik potrebno je da rez klup ice bude bez srhova. (vidi upute za montažu str.11) Proizvo a zadržava pravo na tehni ke izmjene.

Aluminijski krajnik s brtvom

Obostrano izjedna avanje istezanja
Vodootporna brtva
Softline Design
Jednostavna montaža

Dobavljivo u svim standardnim i RAL bojama !
Krajnik s brtvom za FBS 25 se nalazi na skladištu u sirovoj izvedbi. Isporu ka obra enih površina na upit !





H-spoj

FBS 40

Za širine 50 - 400 mm
Pakiranje 10 kom.
Art.br. 886... ..

FBS 25

Za širine 50 - 360 mm
Pakiranje 10 kom
Art.br. 986... ..



Spoj za vanjski kut VAE

FBS 40

Art.br.:
90° = 887... ..
135° = 888... ..
Za širine 50 - 400 mm
90° / 135° kut
Pakiranje 10 kom.

FBS 25

Art.br.:
90° = 987... ..
135° = 988... ..
Za širine 50 - 360 mm
90° / 135° kut
Pakiranje 10 kom.



Spoj za unutarnji kut VIE

FBS 40

Art. br.:
90° = 889... ..
135° = 890... ..
Za širine 50 - 400 mm
90° / 135° kut
Pakiranje 10 kom.

FBS 25

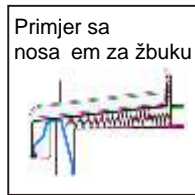
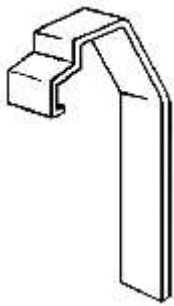
Art. br.:
90° = 989... ..
135° = 990... ..
Za širine 50 - 360 mm
90° / 135° kut
Pakiranje 10 kom.



Nosa za izo fasadu sa kutnim umetkom
FBS 40

Art.br. Veli ina 1 = izvla iv do 110mm = 070
Veli ina 2 = izvla iv do 140 mm =071
Veli ina 3 = izvla iv do 180 mm =073
Veli ina 4 = izvla iv do 240 mm =072
Veli ina 5 = izvla iv do 260 mm =074
Veli ina 6 = izvla iv do 300 mm =075
Veli ina 7 = izvla iv do 340 mm =076
Pakiranje 10 komada

Mogu a narudžba i za FBS 25 !



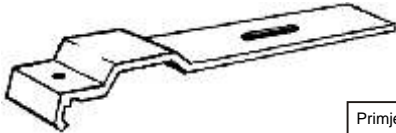
Primjer sa nosa em za žbuku

Nosa za žbuku

FBS 40
Art. Br. 8604

FBS 25
Art. Br. 860425

Pakiranje 100 kom.



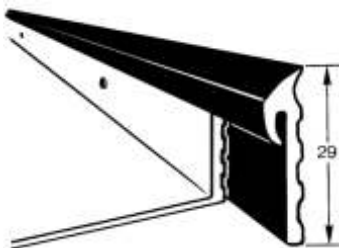
Primjer sa nosa em za fasadnu opeku

Nosa za fasadnu opeku

FBS 40
Art. Br. 8605

FBS 25
Art. Br. 860525

Pakiranje 100 kom.



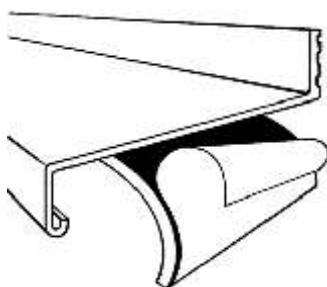
Brtva

od termoplasti nog kau uka (TPE)

Art.br.crna = 8606

Art.br. bijela= 86066

Pakiranje = 150 metara



Traka protiv buke

za donju stranu (samoljepiva)

Dimenzija **30/1000**mm

Art.-br. 8611 pakiranje = 100 kom.

Dimenzija **50/1000**mm

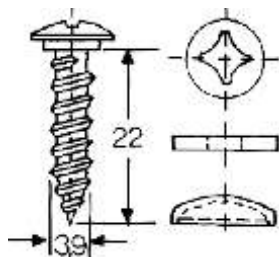
Art.-br. 8600 pakiranje = 100 kom.

Dimenzija **80/1000**mm

Art.-br. 8601 pakiranje = 100 kom.

Dimenzija **130/1000**mm

Art.-br. 8612 pakiranje = 100 kom.



Vijak za pri vršivanje

Specijalna izvedba 3,9 x 2mm,

Pocin ani ili V2A-izvedba sa pokrovnom kapom i U podloškom od plastike, bijela siva i crna pakiranje=200kom

kapa za vijak V2 A :

crna Art. Nr. 86012

siva Art. br. 86013

bijela Art. br. 86014

kapa za vijak pocin ani :

siva Art. br. 8607

crna Art. br. 8608

bijela Art. br. 8609

UPUTE ZA MONTAŽU

prozorskih klup ica

Da bi se isklju ila eventualna ošte enja pri ugradnji monter i trebaju obavezno slijediti upute za montažu. One su temelj za pravilnu stru nu ugradnju.

Pri ugradnji aluminijskih klup ica za prozore treba uzeti u obzir istezanje po dužini do 1,2 mm na metar, pri temperaturnoj razlici od 50°C. Zbog tog razloga treba profile ukupne dužine ve e od 3000 mm razrezati i spojiti pomo u H-spojeva. Dilataciona sljubnica pri tome treba iznositi min 12 mm kako bi mogla izdržati istezanje.

Okapnica ne smije biti isturena preko gotove fasade više od 40 mm.

Montažu treba izvršiti pomo u pocin anih ili V2A(inox) vijaka uklju uju i podloške, I pokrovne kape. Treba paziti da bude zajam en nagib prozorske klup ice od 5°.

Za izolaciju šumova od padalina preporu ujemo upotrebu traka protiv buke ispod prozorskih klup ica. Kod klup ica širina iznad 150 mm treba ugraditi nosa e klup ica, preporu ujemo da razmak bude max. 600 mm.

Netaknute krajnike treba na rubovima silikonirati. Isto važi za dilatacijsku sljubnicu izme u krajnika i žbuke, kao i za sve spojeve prozorskih klup ica. Istu namjenu imaju predkomprimirane trake za brtvljenje. Za zgrade s termoizoliraju om fasadom preporu ujemo ugradnju naših aluminijskih krajnika s brtvom kako bi se omogu ilo optimalno kompenziranje istezanja i maksimalno brtvljenje.

Samoljepiva zaštitna folija se mora skinuti nakon dovršetka fasade, najkasnije nakon 3 mjeseca. Folija štiti pri ugradnji od ošte enja od vapna, žbuke ili morta.



R·B·B Aluminium Profiltechnik AG

Gewerbegebiet 2 · D-54531 Wallscheid/ Eifel

Telefon: +49 (0) 6572/ 774 - 0

Telefax: +49 (0) 6572/ 774 - 144

e-mail: info@rbb-aluminium.de